


МИНИСТЕРСТВО ПРОСВЕЩЕНИЯ РОССИЙСКОЙ ФЕДЕРАЦИИ
Альметьевский муниципальный район Республики Татарстан
Муниципальное бюджетное общеобразовательное учреждение
«Тайсугановская основная общеобразовательная школа»

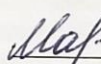
РАССМОТРЕНО

Руководитель МО учителей
начальных классов

 Хайруллина Р.Р./
Протокол №1
от 31.08.2024

СОГЛАСОВАНО


Заместитель директора по
УВР

 /Мавлетбаева Э.Н./

№1 от 31.08.2024г

УТВЕРЖДЕНО

Директор МБОУ
"Тайсугановская ООШ"

 /Нурғалиев Р.Р./
Приказ № 110

от 02.09.2024г



**Адаптированная рабочая программа
по предмету «Рисование(изобразительное искусство)»
4 класс
(интеллектуальное нарушение)**

Тайсуганово, 2024

Пояснительная записка

Рабочая программа по предмету «Изобразительное искусство» составлена в соответствии с адаптированной основной общеобразовательной программой образования обучающихся с умственной отсталостью (интеллектуальными нарушениями) на 2023-2024 учебный год; требованиями Федерального государственного образовательного стандарта образования обучающихся с умственной отсталостью (интеллектуальными нарушениями), и на основании следующих нормативно-правовых документов:

1. Федеральный закон Российской Федерации от 29 декабря 2012 г. N 273-ФЗ "Об образовании в Российской Федерации".
2. Приказ Министерства образования и науки РФ от 19 декабря 2014 г. № 1599 – «Об утверждении федерального государственного образовательного стандарта образования обучающихся с умственной отсталостью (интеллектуальными нарушениями)».
3. СанПиН 2.4.2.3286-15 "Санитарно-эпидемиологические требования к условиям и организации обучения и воспитания в организациях, осуществляющих образовательную деятельность по адаптированным основным общеобразовательным программам для обучающихся с ограниченными возможностями здоровья"

Основой для разработки рабочей программы является авторская программа М. Ю. Рау «Изобразительное искусство», из сборника программ специальных (коррекционных) общеобразовательных учреждений VIII вида для 0-4 классов под редакцией И.М. Бгажноковой – М.: Просвещение, 2011.

Программа ориентирована на учебник: «Изобразительное искусство. 4 класс: учебник для общеобразовательных организаций, реализующих адаптированные основные общеобразовательные программы / М.Ю. Рау, М.А. Зыкова. – М.: Просвещение, 2019».

Программа по изобразительному искусству составлена с учетом особенностей познавательной деятельности, эмоционально волевой регуляции, поведения младших школьников с умственной отсталостью (интеллектуальными нарушениями), способствует формированию личности и воспитанию положительных навыков и привычек.

Основная цель: развитие у обучающихся эстетических чувств на основе знакомства с отдельными произведениями изобразительного, декоративно-прикладного и народного искусства; формирование изобразительных навыков и коррекция недостатков развития обучающихся с умственной отсталостью.

Для достижения поставленной цели на уроках изобразительного искусства решаются следующие **задачи:**

- развитие познавательной деятельности обучающихся путём совершенствования у них правильного восприятия формы, строения, величины, цвета предметов, их положения в пространстве;
- формирование умения находить в изображаемом существенные признаки, устанавливать сходство и различие между предметами;
- развитие у младших школьников аналитико-синтетической деятельности, умения сравнивать и обобщать;
- совершенствование умения ориентироваться в задании, планировании работы;
- исправление недостатков моторики и улучшение зрительно-двигательной координации путём использования вариативных и многократно повторяющихся действий с применением разнообразного изобразительного материала;
- формирование элементарных знаний основ реалистического рисунка; навыков рисования с натуры, по памяти, по представлению, декоративного рисования;
- развитие у учащихся эстетических чувств, умения видеть и понимать красивое;
- ознакомление обучающихся с лучшими произведениями изобразительного, декоративно-прикладного и народного искусства, скульптуры, архитектуры;
- расширение и уточнение словарного запаса детей за счёт специальной лексики, совершенствование фразовой речи;

- развитие у обучающихся художественного вкуса, аккуратности, настойчивости и самостоятельности в работе;
- формирование интереса и любви к изобразительной деятельности;

Коррекционная направленность обучения в школе реализуется в процессе решения следующих коррекционных задач:

- основных мыслительных операций (сравнения, обобщения, ориентации в пространстве, последовательности действий);
- наглядно-действенного, наглядно-образного и словесно-логического мышления;
- зрительного восприятия и узнавания;
- моторики пальцев;
- пространственных представлений и ориентации;
- речи и обогащение словаря;
- коррекцию нарушений эмоционально-волевой и личностной сферы;
- коррекцию индивидуальных пробелов в знаниях, умениях, навыках.

Общая характеристика учебного предмета

Изобразительное искусство как учебный предмет имеет большое значение в развитии детей с интеллектуальными нарушениями. На уроках они знакомятся с законами композиции и свойствами цвета, с различными видами и жанрами искусства, с некоторыми доступными по содержанию произведениями известных художников.

На уроках предусмотрены четыре вида занятий: декоративное раскрашивание, рисование с натуры, рисование на темы, беседы об изобразительном искусстве.

На уроках декоративного рисования учащиеся знакомятся с лучшими образцами декоративно-прикладного искусства. Демонстрация произведений народных мастеров позволяет детям понять красоту изделий и целесообразность использования их в быту. В процессе занятий школьники получают сведения о применении узоров на посуде, игрушках. Краткие беседы о декоративно-прикладном искусстве с показом изделий народных умельцев, учебных таблиц и репродукций помогают в определенной степени формированию у учащихся эстетического вкуса.

Занятия по декоративному рисованию должны, как правило, предшествовать урокам рисования с натуры, так как они формируют технические и изобразительные умения учащихся.

Рисованию с натуры обязательно предшествует наблюдение изображаемого объекта, определение его формы, строения, цвета и размеров отдельных деталей и их взаимного расположения. После всестороннего изучения предмета учащиеся передают его в рисунке так, как видят со своего места.

Большое значение на этих уроках имеет правильный отбор соответствующего оборудования и моделей.

Основная задача обучения рисованию с натуры в младших классах — научить детей рисовать, передавая в рисунке соотношения ширины и высоты, частей и целого, а также конструкцию предметов.

На занятиях по рисованию с натуры очень важно выработать у учащихся потребность постоянно сравнивать свой рисунок с натурой и отдельные детали рисунка между собой. Существенное значение для этого имеет развитие у детей умения применять среднюю (осевую) линию, а также пользоваться простейшими вспомогательными (дополнительными) линиями для проверки правильности рисунка.

Содержанием уроков рисования на темы являются изображение явлений окружающей жизни и иллюстрирование отрывков из литературных произведений.

В 4 классе перед учащимися ставятся простейшие изобразительные задачи: правильно передавать зрительное соотношение величин предметов, учитывать в рисунках видимое уменьшение дальних предметов, усвоить правило загораживания одних предметов другими.

Ставя перед учащимися задачу передать в рисунке какую-либо тему, раскрыть сюжет отрывка литературного произведения, проиллюстрировать текст-описание, учитель должен сосредоточить свои усилия на формировании у них замысла, активизации зрительных образов. После объяснения учителя учащиеся рассказывают, что следует нарисовать, как, где и в какой последовательности.

Беседы об искусстве — важное средство нравственного и художественно-эстетического воспитания школьников.

В 4 классе для бесед выделяются специальные уроки: на одном уроке рекомендуется показывать не более трех-четырех произведений живописи, скульптуры, графики, подобранных на одну тему, или 5—6 предметов декоративно-прикладного искусства.

Для подготовки учащихся к пониманию произведений изобразительного искусства важное значение имеет систематическая работа с иллюстративным материалом, рассчитанная на развитие у детей зрительного восприятия.

В программе принцип коррекционной направленности является ведущим. В ней конкретизированы пути и средства исправления недостатков общего, речевого, физического развития и нравственного воспитания умственно отсталых детей. Особое внимание обращено на коррекцию имеющихся у отдельных учащихся специфических нарушений, на коррекцию личности в целом.

Учащиеся, отстающие от одноклассников в умении изображать заданный материал, должны участвовать в подготовительной и основной части урока вместе со всеми учащимися, беседуя с учителем, анализируя объект изображения, повторяя последовательность изображения за учителем или хорошо успевающим учащимся. Во время работы этих учащихся над рисунком с ними проводится индивидуальная работа и оказывается посильная помощь с использованием специальных методических приёмов.

Формы работы:

-урок, фронтальная работа, индивидуальная работа, работа в парах и группах, коллективная работа.

Основными методами являются:

-словесные методы:

- рассказ, используется при объяснении нового материала, дети получают полную информацию о новых незнакомых понятиях;

- беседа, используется при выяснении уровня знаний учащихся;

- объяснение, используется для раскрытия причинно – следственных связей; словесные методы способствуют развитию и коррекции логического мышления школьников и позволяют передать большой объем информации в короткие сроки.

-наглядные методы (демонстрация и показ наглядных пособий)

- наглядные методы развивают зрительную память школьников, способствуют более полному восприятию информации. Применение наглядных методов развивает активность, интерес учащихся с лёгкой степенью умственной отсталости к изучаемому материалу.

Описание места учебного предмета в учебном плане

Предмет «Изобразительное искусство» входит в образовательную область «Искусство». В соответствии с Учебным планом ГБОУ «Новобрянская СКОШИ» рабочая программа в 4 классе рассчитана на 34 ч. в год (1ч. в неделю).

Личностные и предметные результаты освоения учебного предмета

В структуре планируемых результатов ведущее место принадлежит *личностным* результатам, поскольку именно они обеспечивают овладение комплексом социальных (жизненных) компетенций, необходимых для достижения основной цели современного образования – введения обучающихся с умственной отсталостью (интеллектуальными нарушениями) в культуру, овладение ими социокультурным опытом.

К *личностным результатам* обучающихся, освоивших программу «Изобразительное искусство», относятся:

- положительное отношение и интерес к процессу изобразительной деятельности и ее результату;
- приобщение к культуре общества, понимание значения и ценности предметов искусства;
- воспитание эстетических потребностей, ценностей и чувств;
- отношение к собственной изобразительной деятельности как к одному из возможных путей передачи представлений о мире и человеке в нем, выражения настроения, переживаний, эмоций;
- умение наблюдать красоту окружающей действительности, адекватно реагировать на воспринимаемое, проявлять возникающую эмоциональную реакцию (красиво/некрасиво);
- представление о собственных возможностях, осознание своих достижений в области изобразительной деятельности, способность к оценке результата собственной деятельности;
- стремление к организованности и аккуратности в процессе деятельности с разными материалами и инструментами, проявлению дисциплины и выполнению правил личной гигиены и безопасного труда;
- умение выражать своё отношение к результатам собственной и чужой творческой деятельности (нравится/ не нравится; что получилось/что не получилось); принятие факта существования различных мнений;
- проявление доброжелательности, эмоционально-нравственной отзывчивости и взаимопомощи, проявление сопереживания удачам/неудачам одноклассников;
- стремление к использованию приобретенных знаний и умений в предметно-практической деятельности, к проявлению творчества в самостоятельной изобразительной деятельности;
- стремление к дальнейшему развитию собственных изобразительных навыков и накоплению общекультурного опыта;
- стремление к сотрудничеству со сверстниками на основе коллективной творческой деятельности, владение навыками коммуникации и принятыми нормами социального взаимодействия для решения практических и творческих задач.

Предметные результаты связаны с овладением обучающимися содержанием каждой предметной области и характеризуют достижения обучающихся в усвоении знаний и умений, способность их применять в практической деятельности. Программа определяет два уровня овладения предметными результатами: минимальный и достаточный.

Минимальный уровень	Достаточный уровень
<ul style="list-style-type: none"> • знание названий художественных материалов, инструментов и приспособлений; их свойств, назначения, правил хранения, обращения и санитарно-гигиенических требований при работе с ними; • знание элементарных правил композиции, цветоведения, передачи формы предмета и т.д.; • знание некоторых выразительных средств изобразительного искусства: изобразительная поверхность, точка, линия, штриховка, пятно, цвет; • пользование материалами для рисования, аппликации, лепки; • знание названий некоторых народных и национальных промыслов, изготавливающих игрушки: Дымково, Гжель, Городец, Каргополь и др.; • организация рабочего места в зависимости от характера выполняемой работы; 	<ul style="list-style-type: none"> • знание названий жанров изобразительного искусства (портрет, натюрморт, пейзаж и др.); • знание название некоторых народных и национальных промыслов (Дымково, Гжель, Городец, Хохлома и др.); • знание основных особенностей некоторых материалов, используемых в рисовании, лепке и аппликации; • знание выразительных средств изобразительного искусства: изобразительная поверхность, точка, линия, штриховка, контур, пятно, цвет, объем и др.; • знание правил цветоведения, светотени, перспективы, построения орнамента, стилизации формы предмета и т.д.; • знание видов аппликации (предметная, сюжетная, декоративная);

<ul style="list-style-type: none"> • следование при выполнении работы инструкциям учителя; рациональная организация своей изобразительной деятельности; планирование работы; • осуществление текущего и заключительного контроля выполняемых практических действий и корректировка хода практической работы; • владение некоторыми приемами лепки (раскатывание, сплющивание, отщипывание) и аппликации (вырезание и наклеивание); • рисование по образцу, с натуры, по памяти, по представлению, по воображению предметов несложной формы и конструкции; передача в рисунке содержания несложных произведений в соответствии с темой; • применение приемов работы с карандашом, гуашью, акварельными красками с целью передачи фактуры предмета; • ориентировка в пространстве листа, размещения одного или группы предметов в соответствии с параметрами изобразительной поверхности; • адекватная передача цвета изображаемого объекта, определение насыщенности цвета изображаемого объекта, определение насыщенности цвета, получение смешанных цветов и некоторых оттенков цвета; • узнавание и различение в книжных иллюстрациях и репродукциях изображенных предметов и действий. 	<ul style="list-style-type: none"> • знание способов лепки (конструктивный, пластический, комбинированный); • нахождение необходимой для выполнения работы информации в материалах учебника, рабочей тетради; • следование при выполнении работы с инструкциям учителя или инструкциям, представленным в других информационных источниках; • оценка результатов собственной изобразительной деятельности и деятельности одноклассников (красиво, некрасиво, аккуратно, похоже на образец); • использование разнообразных технологических способов выполнения аппликации; • применение разнообразных способов лепки; • рисование с натуры и по памяти после предварительных наблюдений, передача всех признаков и свойств изображаемого объекта; рисование по воображению; • различение и передача в рисунке эмоционального состояния и своего отношения к природе, человеку, семье и обществу; • различение произведений живописи, графики, скульптуры, архитектуры и декоративно-прикладного искусства: пейзаж, портрет, натюрморт, сюжетное изображение.
---	---

Формирование базовых учебных действий

Личностные базовые учебные действия (у обучающихся будут сформированы):

- осознание себя как ученика, заинтересованного посещением школы;
- положительное отношение к окружающей действительности, готовность к организации взаимодействия с ней и эстетическому ее восприятию;
- самостоятельность в выполнении учебных заданий, поручений, договоренностей;

Регулятивные базовые учебные действия (обучающиеся научатся):

- адекватно использовать ритуалы школьного поведения (поднимать руку, вставать и выходить из-за парты и т.д.)
- принимать цели и произвольно включаться в деятельность, следовать предложенному плану и работать в общем темпе;
- активно участвовать в деятельности, контролировать и оценивать свои действия и действия одноклассников;
- соотносить свои действия и их результаты с заданными образцами;
- принимать оценку деятельности, оценивать ее с учетом предложенных критериев, корректировать свою деятельность с учетом выявленных недочетов.

Познавательные базовые учебные действия (обучающиеся научатся):

- выделять существенные, общие и отличительные свойства предметов;

- устанавливать видо - родовые отношения предметов;
- делать простейшие обобщения, сравнивать, классифицировать на наглядном материале;
- пользоваться знаками, символами, предметами – заместителями;
- читать;
- наблюдать под руководством взрослого за предметами и явлениями окружающей действительности;
- работать с информацией (понимать изображение, текст, устное высказывание, элементарное схематическое изображение, таблицу, предъявленные на бумажных, электронных и других носителях) под руководством и с помощью учителя.

Коммуникативные базовые учебные действия (обучающиеся научатся):

- вступать в контакт и работать в коллективе (учитель – ученик, ученик – ученик, ученик – класс, учитель - класс);
- использовать принятые ритуалы социального взаимодействия с одноклассниками и учителем;
- обращаться за помощью и принимать помощь;
- сотрудничать с взрослыми и сверстниками в разных социальных ситуациях;
- слушать и понимать инструкцию к учебному заданию в разных видах деятельности и быту;
- доброжелательно относиться, сопереживать, конструктивно взаимодействовать с людьми;
- договариваться и изменять свое поведение с объективным мнением большинства в конфликтных или иных ситуациях взаимодействия с окружающими.

Содержание учебного предмета

Раздел: «Обучение композиционной деятельности»

Совершенствование умений передавать глубину пространства: уменьшение величины удаленных предметов по сравнению с расположенными вблизи от наблюдателя; загромождение одних предметов другими. Планы в пространстве - передний, задний, средний (использование макета и панно "В деревне" с изображенным пейзажем на трех планах, вариантами изображения домов деревенского типа и деревьев, разных по величине: больших, маленьких, средних).

Обучение приему построения сюжетной и декоративной композиции с использованием симметричного расположения ее частей (элементов), позволяющему достигать равновесия на изобразительной плоскости.

Обучение приему построения композиции в прямоугольнике с учетом центральной симметрии.

Знакомство с выразительными средствами сказочного изображения (избушка-на курьих-ножках; деревья в дремучем лесу, сказочном лесу с глазами из двух дупел, сучьями и ветками, похожими на руки и т.п.).

Примерные задания

«Рисование с натуры: "Ваза с цветами" (натюрморт); "Веточка мимозы";

Рисование на тему: "Грузовик и автобус едут по городу" (на фоне домов городского типа); "Деревья осенью. Дует ветер"; "Ребята катаются с гор".

Декоративное рисование: "Полотенце" (узор в полосе, элементы узора - листья, цветы, уточки).

Составление аппликации: "Фантастическая (сказочная) птица".

Декоративная лепка: "Кувшин в виде поющего петуха".

Раздел: «Развитие у учащихся умений воспринимать и изображать форму предметов, пропорции, конструкцию»

Закрепление умений обследовать предметы с целью их изображения. Совершенствовать умения изображать с натуры, соблюдая последовательность изображения от общей формы к деталям. (Использование

объяснения фронтального поэтапного показа способа изображения, "графического диктанта"; самостоятельной работы учащихся по памяти).

Закрепление умения изображать деревья в состоянии покоя и в движении (в ветренную погоду). Учить видеть и передавать в лепке и рисунке изгибы и "узор" ветвей.

Формирование образа человека. Портрет человека (части головы и части лица человека), формирование образов животных.

Обучение приемам исполнения косовской росписи посуды (работа корпусом и кончиком кисти, "примакивание").

Закрепление представления о явлении центральной симметрии в природе; составление узора в круге и овале с учетом центральной симметрии (элементы узора - геометрические формы и стилизованные формы растительного мира).

Примерные задания

Лепка: барельеф на картоне "Дерево на ветру"; игрушка "Лошадка" - по мотивам каргопольской игрушки; "Зайка", "Котик" "Петушок" - стилизованные образы, по выбору учащихся;

Аппликация: составление узора в круге и овале из вырезанных цветных маленьких и больших кругов, силуэтов цветов, листьев; "Чебурашка", "Мишка" (из вырезанных кругов и овалов), с дорисовыванием.

Рисование с натуры и по памяти предметов несложной слабо расчлененной формы (листья дуба, крапивы, каштана; растение в цветочном горшке); предметов с характерной формой, несложной по сюжету дерево на ветру);

передавать глубину пространства, используя загромождение одних предметов другими, уменьшая размеры далеко расположенных предметов от наблюдателя;

работать акварелью "по-мокрому".

Система оценивания и формы контроля.

Проверка работ, выполненных учащимися, проводится систематически на каждом уроке декоративного рисования, рисования с натуры, рисования на тему. В конце года проводится итоговое тестирование в рамках промежуточной аттестации.

Оценка "5"

1. учащийся полностью справляется с поставленной целью урока;
2. правильно излагает изученный материал и умеет применить полученные знания на практике;
3. верно решает композицию рисунка, т.е. гармонично согласовывает между собой все компоненты изображения;
4. умеет подметить и передать в изображении наиболее характерное.

Оценка "4"

1. учащийся полностью овладел программным материалом, но при изложении его допускает неточности второстепенного характера;
2. гармонично согласовывает между собой все компоненты изображения;
3. умеет подметить, но не совсем точно передаёт в изображении наиболее характерное.

Оценка "3"

1. учащийся слабо справляется с поставленной целью урока;
2. допускает неточность в изложении изученного материала.

Пронумеровано, пронумеровано и
скреплено печатью _____
Директор школы: _____

Р. Р. Нургадиев



